



# Zehnder ComfoValve Luna E125

## Technická specifikace talířového odtahového ventilu


### Popis

Nově vyvinutý ventil odváděného vzduchu Zehnder ComfoValve Luna E je nejnovějším přírůstkem do rodiny talířových ventilů, společně s ventilem přiváděného vzduchu ComfoValve Luna S nabízí ideální řešení pro dokonalé vnitřní klima. Zehnder ComfoValve Luna E byl vyvinut pro odtah vzduchu z místností technického charakteru (kuchyň, koupelna, WC, technická místnost, šatna, atd.). Vyznačuje se nadčasovým, štíhlým a diskretním designem.

Celková pohledová výška pouhých 30 mm, bez ohledu na zvolené nastavení průtoku vzduchu, umožňuje harmonickou integraci do jakéhokoli interiéru.

Odtahový ventil Zehnder ComfoValve Luna E je vhodný pro instalaci do stropů a stěn. Díky integrovanému gumovému těsnění je usnadněna instalace i vzduchotěsná montáž. Provedena může být bez použití nářadí. 75 nastavovacích pozic umožňuje velmi přesné regulování průtoku vzduchu. Pomocí čísel na stupnici regulačního kuželu lze během procesu uvedení do provozu odečíst a zaznamenat nastavenou polohu v polích na zadní straně vnějšího kuželu. Nastavení průtoku vzduchu lze aretovat pomocí blokovacího mechanismu speciálně vyvinutého pro tento účel. Tím je zamezeno nechtěné změně nastavení ventilu.

Odtahový ventil poskytuje působivý výkon a neuvěřitelně tiché proudění vzduchu s provozním rozsahem pro objemy vzduchu až 75 m<sup>3</sup> / h.



ComfoValve Luna E, popis komponent



ComfoValve Luna E



ComfoValve Luna E, stropní instalace



ComfoValve Luna E, filtr

### Výhody

- Snadná a přesná regulace: ventil může být nastaven do 75 pozic průtoku vzduchu
- Úspora času: okamžité zdokumentování nastavení pozic ventilu urychluje proces kontroly správného nastavení po provedené servisní činnosti (čištění ventilu a rozvodů vzduchu)
- Ochráněné nastavení: nastavení průtoku vzduchu je blokováno mechanismem proti nechtěné změně nastavení ventilu (např. během čištění)
- Výjimečný komfort: Odtahový ventil Zehnder ComfoValve Luna E nabízí maximální komfort bydlení s vynikajícím výkonem a neuvěřitelně tichými proudy vzduchu
- Unikátní design: nadčasový, tenký, diskretní design a nezměněná výška 30 mm při jakémkoliv nastavení zajišťují harmonickou integraci do interiéru
- Dokonalá kombinace: ventily Zehnder ComfoValve Luna E a S lze díky sladěnému designu ideálně kombinovat, například v otevřených obývacích pokojích a kuchyních
- Rychlá instalace: díky intuitivnímu procesu instalace lze ventil snadno a rychle namontovat bez použití nářadí

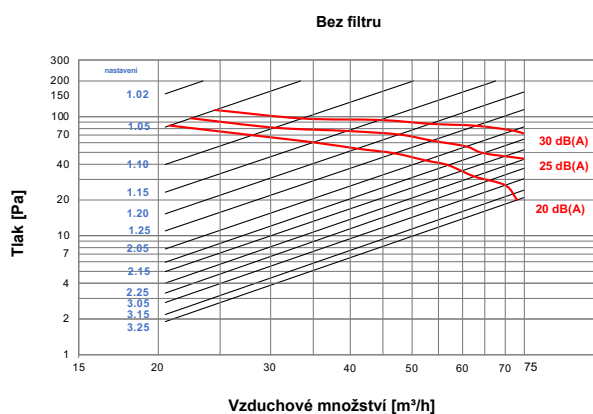
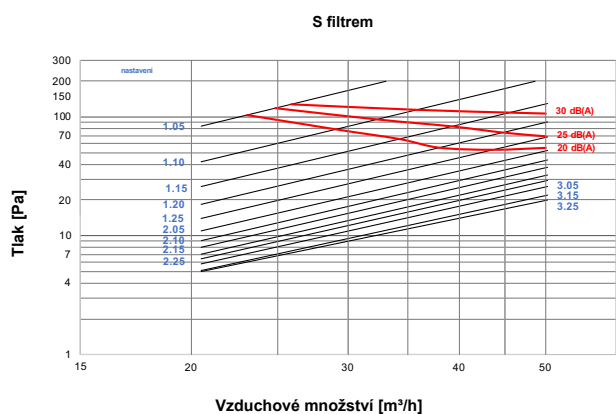
## Technická specifikace

Materiál	Plast
Barva	Bílá
Průměr	170 mm
Výčnělek tvarovky	Maximum 5 mm
Napojení	DN 125
Těsnění	Těsnící kroužek
Doporučené použití	do 45 m <sup>3</sup> /h při nominálním větrání
Místo instalace	Nástěnná i stropní
Provozní teplota	do 60 °C

## Číslo výrobku

Popis	Číslo výrobku
ComfoValve Luna E125, s filtrem	705 613 127
ComfoValve Luna E125	705 613 128
ComfoValve Luna E125, 24 ks	705 613 129
<b>Příslušenství:</b>	
Sada filtrů pro Luna E125 / DN 100, ISO Coarse ≥45% (G3)	990 320 031

## Graf tlakových ztrát a akustických hodnot



## Rozměrový náčrt

