

**343TA****343TB****343NN****344TA****344TB****344NN**

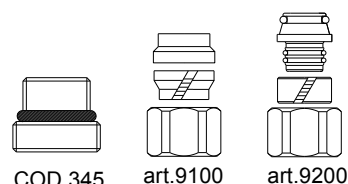
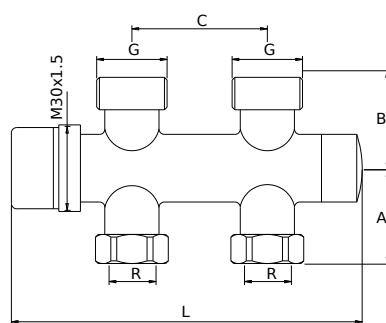
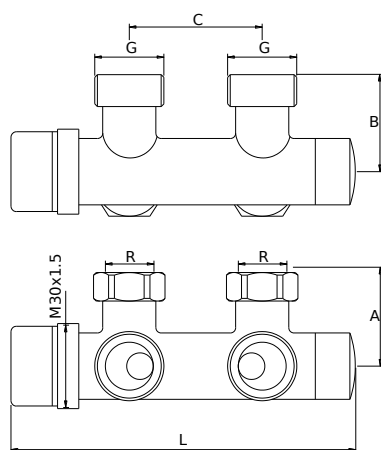
H-ventil termostatický rohový
H-ventil termostatický rohový

H-ventil termostatický přímý
H-ventil termostatický přímý

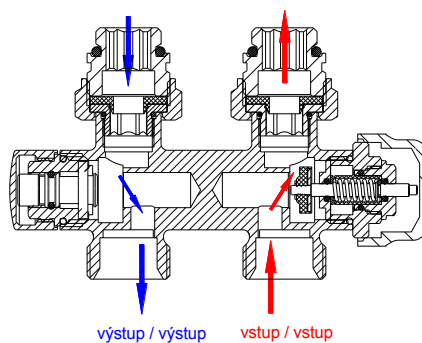
MATERIÁL / MATERIÁL

- Tělo ventilu CW617N
- Vnitřní komponenty mosaz CW614N
- Krytka ABS
- Těsnění o-kroužek EPDM
- Poniklováno CP, pochromováno TA, černé NN
- Závit ISO 228/1
- PN 10: T= -20 °C ÷ 100 °C

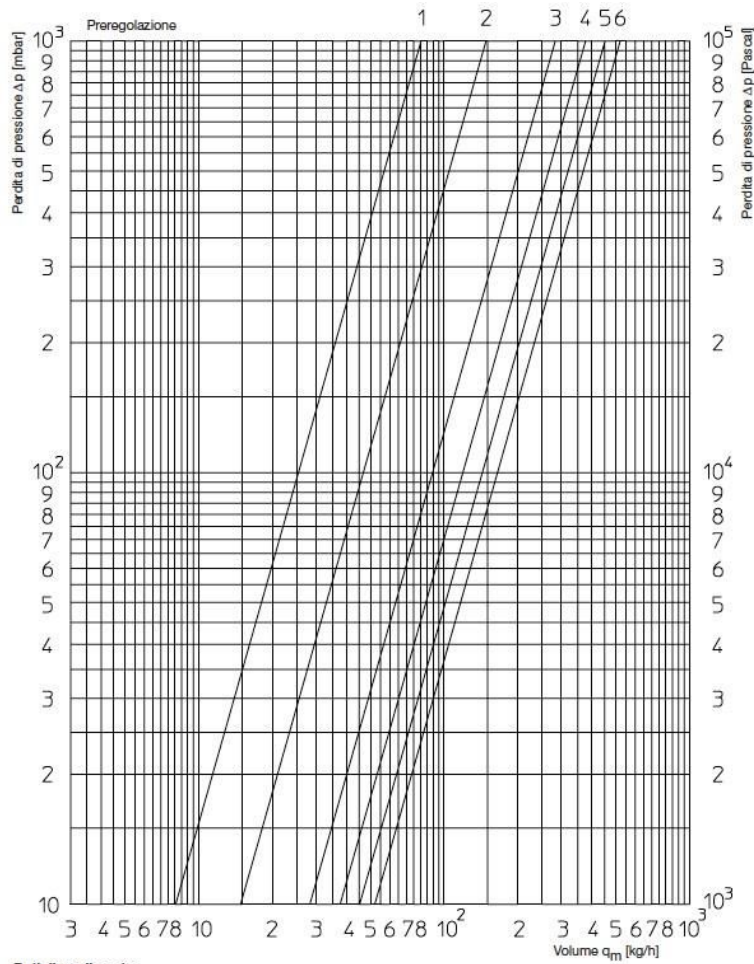
- Tělo ventilu mosadz CW617N
- Vnútorne komponenty mosadz CW614N
- Krytka ABS
- Tesnenie o-kružok EPDM
- Poniklované CP, pochromované TA, čierne NN
- Závit ISO 228/1
- PN 10: T= -20 °C ÷ 100 °C

ROZMĚRY / ROZMERY

R	C	A	B	L	G
3/4	50	35	28	129	3/4EK



PRŮTOKOVÝ DIAGRAM / PRIETOKOVÝ DIAGRAM



Dati di rendimento:

Preregolazione	1	2	3	4	5	6
Valore kv a 1 K P- scostamento	0,08	0,13	0,20	0,22	0,25	0,28
Valore kv a 1,5 K P- scostamento	0,08	0,15	0,26	0,32	0,37	0,42
Valore kv a 2 K P- scostamento	0,08	0,15	0,28	0,37	0,44	0,52
kvs						0,75